

Z RAPORU ALINIZ UYARISI İÇİN YAPILMASI GEREKENLER

Yazarkasada Z raporu alınmadığı zaman satış sırasında “**ZALINIZ**” uyarısı çıktığında yapılması gereken işlemler aşağıda adım adım anlatılmıştır.

Bu adımları takip ederek Z raporunu alıp satış işlemine devam edebilirsiniz.

1-) Satış işlemi esnasında aşağıdaki “**ZALINIZ**” uyarısı gelir.

Kasiyer : SUPERVISOR	Miktar :	
Belge : FİŞ	Yeni Fiyat :	
Müşteri :	Toplam Fiyat :	
Satıcı :	Saat/Tarih :	12:05 [04/04/2018]
002 UNLU MAMUL KDV 1 %1,00 KDV, satıldı	12345678	1 AD x 1,25 TL 1,25 TL
003 TEMEL GIDA KDV 8 %8,00 KDV, satıldı	123456789	1 AD x 2,00 TL 2,00 TL
004 MUHTELİF TÜKETİM KDV %18,00 KDV, satıldı	1234567890	1 AD x 3,00 TL 3,00 TL
005	TOPLAM	7,25 TL
006 ÖDEME : NAKİT PARA ÜSTÜ : 0,00 TL		7,25 TL
011	PARA ÜSTÜ	0,00 TL
Z ALINIZ		
BAKİYE	0,00 TL	TOPLAM 7,25 TL

2-) Bu ekran geldiğinde **SİL** tuşuna basınız. Aşağıdaki “Belgeyi Bitirebilirsiniz” ekranı gelecektir.

Kasiyer : SUPERVISOR	Miktar :	
Belge : FİŞ	Yeni Fiyat :	
Müşteri :	Toplam Fiyat :	
Satıcı :	Saat/Tarih :	12:05 [04/04/2018]
002 UNLU MAMUL KDV 1 %1,00 KDV, satıldı	12345678	1 AD x 1,25 TL 1,25 TL
003 TEMEL GIDA KDV 8 %8,00 KDV, satıldı	123456789	1 AD x 2,00 TL 2,00 TL
004 MUHTELİF TÜKETİM KDV %18,00 KDV, satıldı	1234567890	1 AD x 3,00 TL 3,00 TL
005	TOPLAM	7,25 TL
006 ÖDEME : NAKİT PARA ÜSTÜ : 0,00 TL		7,25 TL
011	PARA ÜSTÜ	0,00 TL
Belgeyi bitirebilirsiniz		
BAKİYE	0,00 TL	TOPLAM 7,25 TL

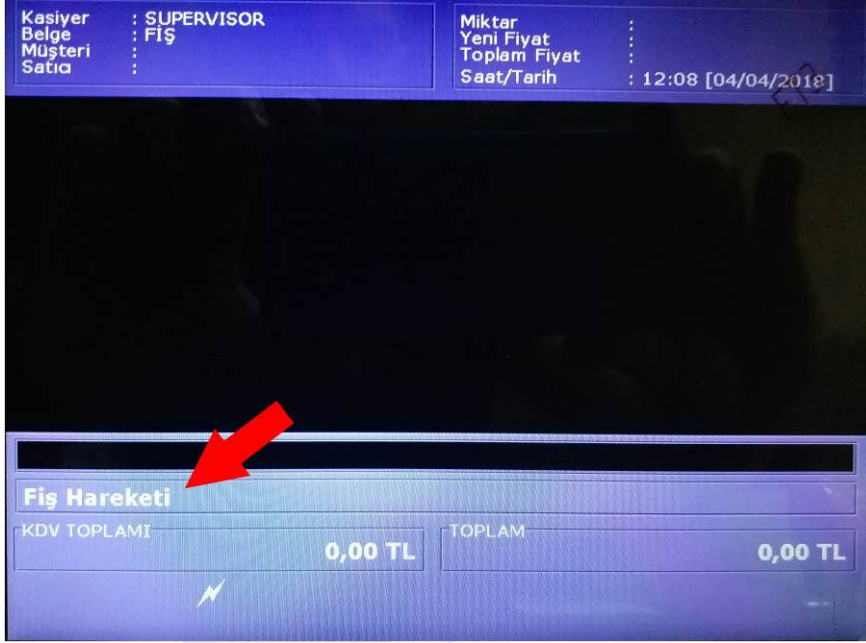
3-) Bu ekran geldiğinde **İPTAL** tuşuna basınız. Aşağıdaki “İptal” ekranı gelecektir.

Kasiyer Belge Müşteri Satıcı	: SUPERVISOR : FİŞ	Miktar Yeni Fiyat Toplam Fiyat Saat/Tarih	: : : : 12:05 [04/04/2018]
002	UNLU MAMUL KDV 1 %1,00 KDV, satıldı	12345678	1 AD x 1,25 TL 1,25 TL
003	TEMEL GIDA KDV 8 %8,00 KDV, satıldı	123456789	1 AD x 2,00 TL 2,00 TL
004	MUHTELİF TÜKETİM KDV %18,00 KDV, satıldı	1234567890	1 AD x 3,00 TL 3,00 TL
005	TOPLAM		7,25 TL
006	ÖDEME : NAKİT PARA ÜSTÜ : 0,00 TL		7,25 TL
011	PARA ÜSTÜ		0,00 TL
İptal			
BAKİYE	0,00 TL	TOPLAM	7,25 TL

4-) Bu ekran geldiğinde **TOPLAM** tuşuna basınız. Aşağıdaki “Belge İptal Edildi” ekranı gelecektir.

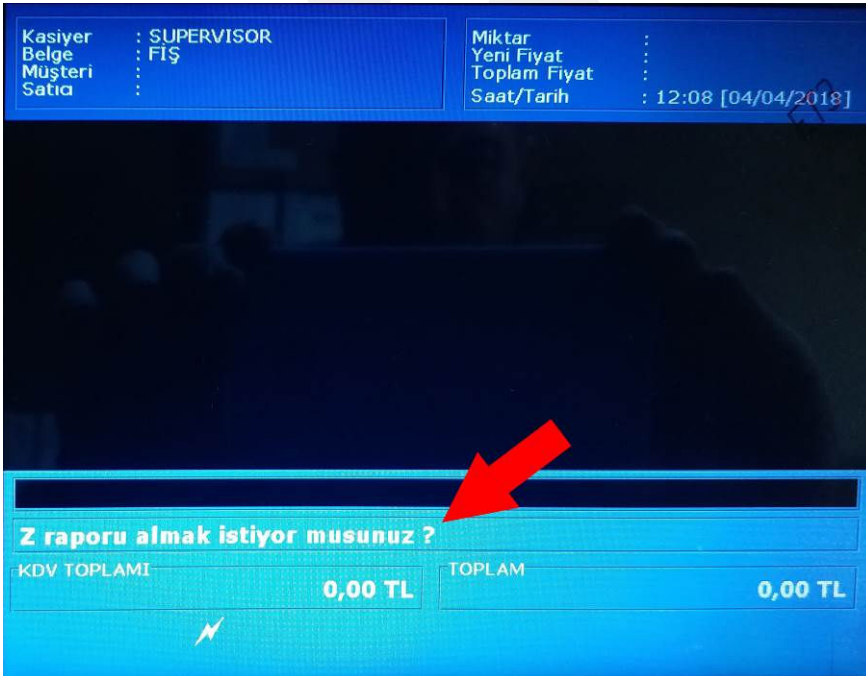
Kasiyer Belge Müşteri Satıcı	: SUPERVISOR : FİŞ	Miktar Yeni Fiyat Toplam Fiyat Saat/Tarih	: : : : 12:08 [04/04/2018]
001	UNLU MAMUL KDV 1 %1,00 KDV, satıldı	12345678	1 AD x 1,25 TL 1,25 TL
002	TEKEL KDV 0 %0,00 KDV, satıldı	1234567	1 AD x 1,00 TL 1,00 TL
003	UNLU MAMUL KDV 1 %1,00 KDV, satıldı	12345678	1 AD x 1,25 TL 1,25 TL
004	TEKEL KDV 0 %0,00 KDV, satıldı	1234567	1 AD x 1,00 TL 1,00 TL
005	UNLU MAMUL KDV 1 %1,00 KDV, satıldı	12345678	1 AD x 1,25 TL 1,25 TL
BELGE İPTAL EDİLDİ			
Belge iptal edildi			
KDV TOPLAMI	0,04 TL	TOPLAM	5,75 TL

5-) Bir süre beklemeniz durumunda yazarkasa kendiliğinden “Fiş Hareketi” ekranına dönecektir.

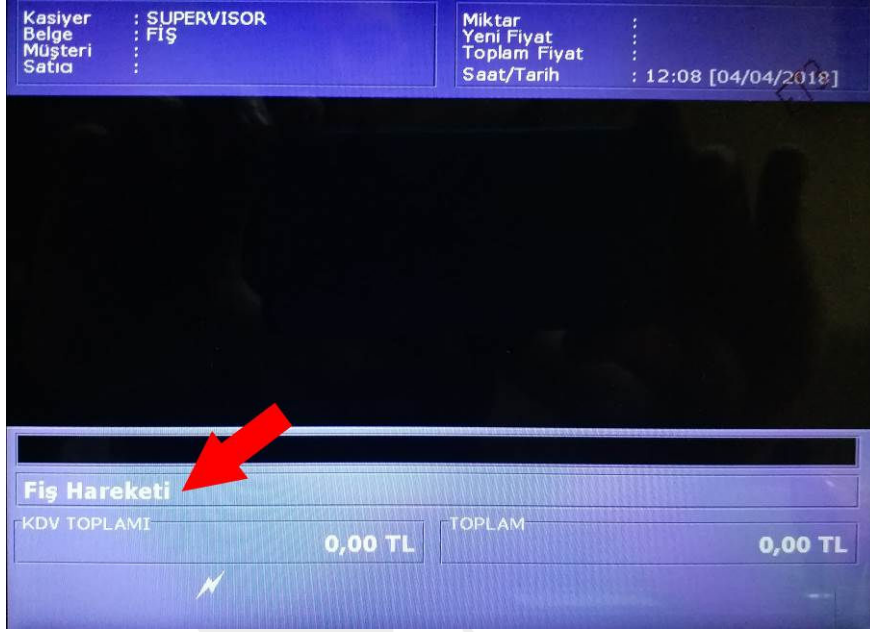


(İptal işlemi ile aynı dakika içinde Z raporu alınamaz. 1 dk. Süre ile beklemeniz gerekecektir)

6-) Bu ekran geldiğinde **100** yazarak **FONKSİYON** tuşuna basınız. Aşağıdaki “Z Raporu Almak İstiyor musunuz?” ekranı gelecektir.



7-) Bu ekran geldiğinde **GİRİŞ** tuşuna basınız. Yazarkasa Z raporu almaya başlayacak ve bittiğinde kendiliğinden “Fiş Hareketi” ekranına dönecektir.



Bu işlemlerden sonra satış işlemine devam edebilirsiniz. Burada dikkat edilmesi gereken en önemli konu “Z ALINIZ” uyarısı ekranı geldiğinde ekranda bulunan tüm ürünleri iptal ettiğimiz için satışa yansımamış olmasıdır.

Yani yazarkasada en son iptal edilen fişteki tüm ürünleri tekrardan okutmamız ve satmamız gerekmektedir.

Özetleyecek olursak Z raporu almadan satışa devam ettiğinizde “Z Alınız” uyarısı alırsınız

SİL

İPTAL

TOPLAM

(İptal işlemi ile aynı dakika içinde Z raporu alınamaz. 1 dk. Süre ile beklemeniz gerekecektir)

100

FONKSİYON

GİRİŞ

Yaptıktan sonra yazarkasa fiş hareketine döndüğünde satış işlemine devam edebilirsiniz.